

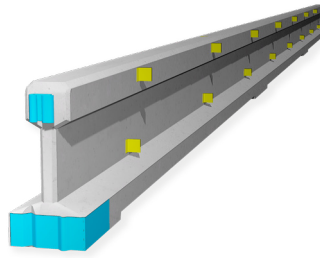
# REBLOC 50\_12

## Technisches Datenblatt

Fahrzeugrückhaltesystem  
aus Betonschutzwandfertigteilen

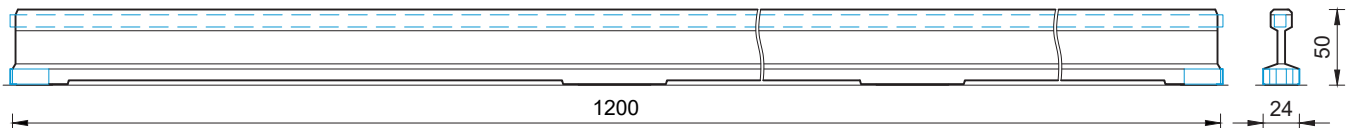
Temporäres System  
Frei aufgestellt

BAST-Nr.: 2016 7E 52



### Technische Daten

Aufhaltestufe	T1	T3
Wirkungsbereich	W1 ( $W_N \leq 0,6 \text{ m}$ )	W2 ( $W_N \leq 0,8 \text{ m}$ )
Anprallheftigkeit	ASI A	
Aufstellung	frei aufgestellt auf Asphalt   Beton	
Anwendung	einseitig   beidseitig	
Mindestaufbaulänge	180 m (15 Elemente)	
Anfangs-/Endverankerung	nicht erforderlich, optional möglich	
Abmessungen L x B x H in cm	1200 x 24 x 50 cm	
Entwässerungsöffnungen	3 pro Element (L x H: 330 x 3,2 cm)	
Gewicht/Element	ca. 1560 kg	
Kurvenradius	$r \geq 200 \text{ m}$ , kleinere Radien auf Anfrage	
Betongüte	gemäß ZTV-FRS 2013/Fassung 2017	
Kupplung/freiliegende Stahlteile	voll integriert, feuerverzinkt	
Sonstiges	Elastomerunterlagen in den Aufstandsfüßen zur Schonung des Fahrbahnbelags	




Alle Dimensionen in cm

# REBLOC 50\_12

## Technisches Datenblatt

Fahrzeugrückhaltesystem  
aus Betonschutzwandfertigteilen

Temporäres System  
Frei aufgestellt  
BASt-Nr.: 2016 7E 52



### Zugehörige Systemelemente

Übergangselemente	BASt-Nr.	Dilatation	BASt-Nr.
REBLOC 50H_60H_1.27	o. Nr.	Dilatation REBLOC 50 Längenausgleich 41-70cm	o. Nr.
<b>Anfangs-, Endelement</b>	<b>BASt-Nr.</b>	REBLOC 50H_2T (mit Ankerplatte, Steigung 1:5)	o. Nr.
REBLOC 50_2T (ohne Ankerplatte, Steigung 1:5)	o. Nr.		
REBLOC 50H_2T (mit Ankerplatte, Steigung 1:5)	o. Nr.		